

Złote zasady bezpieczeństwa



3 FUNDAMENTY, 7 ZASAD, KTÓRE CHRONIĄ



Połączenie energii przyszłości

Fundamenty naszej kultury bezpieczeństwa



**DBANIE O BEZPIECZEŃSTWO
SWOJE I INNYCH** 4



**PRZYGOTOWANIE PRACY
I ANALIZA RYZYKA** 6



CZYSTOŚĆ I PORZĄDEK 8



Złote zasady bezpieczeństwa



**UPOWAŻNIENIA/ZEZWOLENIA/
UPRAWNIENIA** 10



SPRZĘT OCHRONNY 12



PRZEMIESZCZANIE 14



PRZESYŁANIE ENERGII 16



PODNOŻENIE MECHANICZNE 18



PRACE ZIEMNE 20



**OBSŁUGA RĘCZNA,
RUCHY I POSTAWY** 22



Artykuł wstępny

Poprzez nasze wspólne zaangażowanie wszyscy mamy rolę do odegrania, jeśli chodzi o bezpieczeństwo nasze i innych osób.



Nasze złote zasady zostały ustalone w interesie wszystkich. Każdy musi je znać, stosować i przestrzegać ich. One pomagają nam dbać o zdrowie i bezpieczeństwo zarówno pracowników GRTgaz, jak i osób zatrudnionych w firmach partnerskich oraz usługodawców.

Dzięki tym zasadom, na każdym etapie naszych przedsięwzięć, możemy przyjmować odpowiedzialną postawę we wszystkich sytuacjach, zadawać sobie właściwe pytania i myśleć przed podjęciem działań.

Liczę na Was, na Wasze przykładowe postawy pracownicze i czujność.

Sandrine Meunier
Dyrektor Generalna GRTgaz



Fundamenty
naszej kultury
bezpieczeństwa

DBAM O BEZPIECZEŃSTWO SWOJE I INNYCH

Dbam o bezpieczeństwo swoje i innych.
Zakończę lub wstrzymam pracę, jeśli
nie mam kontroli nad zagrożeniami.



+

+




NASZE ZALECENIA

+

- Znam wytyczne dotyczące danej czynności i ich przestrzegam.
- Nie rozpoczynam pracy, jeśli nie czuję się na tyle dobrze pod względem kondycji fizycznej czy psychicznej, aby ją bezpiecznie wykonać, oraz informuję o tym przełożonego.
- Stosuję wymagane dla danej pracy środki ochrony indywidualnej.
- Nie wchodzę na budowę bez powiadomienia o tym kierownika operacyjnego i potwierdzenia obecności u kierownika budowy.
- Zgłaszam sytuacje zagrożenia i zgłaszam konieczność natychmiastowego wprowadzenia środków ochronnych.
- Dopasowuję sposób pracy, jeśli znajduję się w sytuacji zagrożenia, którego nie mogę już kontrolować.
- Zatrzymam lub wstrzymam każdą czynność, jeśli zauważę niekontrolowane zagrożenie dla jednej lub kilku osób.
- Zgłaszam, jeśli współpracownik lub osoba trzecia zamierza przejść lub pozostać pod obciążeniem.
- Zgłaszam, jeśli zauważę, że dana osoba zamierza wsiąść za kierownicę pod wpływem alkoholu lub narkotyków.

Fundamenty
naszej kultury
bezpieczeństwa



PRZYGOTOWANIE PRACY I ANALIZA RYZYKA

Przygotowuję się do pracy, analizując związane z nią ryzyko i wdrażając odpowiednie środki, które mają na celu jego opanowanie.



NASZE ZALECENIA

- W każdej sytuacji, nawet w życiu codziennym, przeprowadzam formalną lub nieformalną analizę ryzyka (przejście przez drogę, poruszanie się po korytarzach, wyjście z domu itp.).
- Znam tryby działania, instalację i sprzęt, na którym ma być wykonana praca.
- Uwzględniam odpowiednie plany i schematy oraz sprawozdania z poprzednich robót.
- Przygotowuję narzędzia i środki ochrony indywidualnej do użytku.
- Analizuję pracę, którą należy wykonać (droga do pokonania, strefa chwytu i odłożenia obiektu, waga, wielkość i urządzenia chwytające obiektu).



Fundamenty
naszej kultury
bezpieczeństwa



CZYSTOŚĆ I PORZĄDEK

Utrzymuję porządek
w swojej przestrzeni roboczej,
aby bezpiecznie pracować.





NASZE ZALECENIA

- Utrzymuję czystość i porządek na moim stanowisku pracy (biuro, budowa, pojazd, zaplecze, instalacja przemysłowa itp.).
- Nie zostawiam sprzętu ani narzędzi.
- Biorę tylko to, czego potrzebuję do wykonania swojej pracy.
- Przestrzegam granic strefy odpadów, parkingu, załadunku/rozładunku itp.



Złote zasady
bezpieczeństwa



UPOWAŻNIENIA/ ZEZWOLENIA/ UPRAWNIENIA

Zawsze zgłaszam sprawę posiadania upoważnień/zezwoleń/uprawnień wymaganych w związku z sytuacją zawodową.





NASZE ZALECENIA

- Wiem, które czynności wymagają upoważnień/zezwoleń/ uprawnień: ogień, prace ziemne, zamknięta przestrzeń, prace na wysokościach, podnoszenie/obsługa mechaniczna, obecność źródła promieniotwórczego, strefa ATEX itp.
- Zwracam się z prośbą o przeprowadzenie szkoleń i/lub kursów wymaganych do mojej pracy.
- Dbam o przedłużenie uprawnień przed utratą ważności.
- Śledzę zmiany techniczne i prawne, które dotyczą mojej pracy.
- Nie wykonuję pracy bez wymaganego zezwolenia.
- Posiadam przy sobie upoważnienia/uprawnienia wymagane do wykonywania mojej pracy.



Złote zasady
bezpieczeństwa



SPRZĘT OCHRONNY



Wybieram korzystanie ze środków ochrony zbiorowej. Używam ich, jeśli są dostępne. Stosuję ogólne i konkretne środki ochrony indywidualnej wymagane zarówno do wykonania czynności, jak i dostępu do obiektu, miejsca i obszaru pracy.



NASZE ZALECENIA

- Pamiętaj, że środki ochrony indywidualnej to ostatnia deska ratunku w obliczu zagrożenia.
- Mam umiejętności medyczne oraz przeszkolenie potrzebne do stosowania środków ochrony indywidualnej, które tego wymagają.
- Sprawdzam, czy nie upłynął termin ważności moich środków ochrony indywidualnej, a jeśli tak, odkładam je i proszę o ich wymianę.
- Sprawdzam, czy sprzęt ochronny (zbiorowy i indywidualny), którego używam, działa prawidłowo i można go obsługiwać.
- Sprawdzam stan i zgodność środków ochrony indywidualnej i wózków widłowych z wykonaną pracą oraz specyfikacją GRTgaz.
- Jeśli jestem w strefie ATEX, mam przy czujnik gazu i podwójną warstwę ochrony.





PRZEMIESZCZANIE

Stosuję się do zasad ruchu wewnątrz i na zewnątrz miejsc, niezależnie od tego, w jaki sposób się poruszam. Nie wchodzę do strefy roboczej włączonego sprzętu.



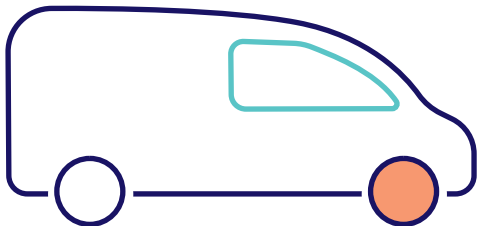
Pieszo

- Nie spieszę się.
- Obserwuję otoczenie.
- Na schodach trzymam się poręczy.
- Poruszam się najbezpieczniejszą trasą.
- Przestrzegam obowiązkowych granic obszarów ruchu.
- Wygląd, ubiór i buty dopasowuję do stanu powierzchni i warunków pogodowych.
- Jeśli znajduję się w pobliżu maszyny lub osoby, która obsługuje narzędzie mechaniczne, zawsze pozostaję w polu widzenia operatora.



Za kierownicą pojazdu


- Przygotowuję się do jazdy i włączam to do planowania pracy.
- Sprawdzam, czy pojazd jest odpowiedni do planowanego zastosowania i czy jest w dobrym stanie.
- Programuję GPS wyłącznie po całkowitym zatrzymaniu samochodu.
- Prawidłowo zabezpieczam ładunek.
- Dostosowuję prędkość w zależności od drogi, ruchu i warunków pogodowych.
- Przestrzegam zasad ruchu na danym terenie, parkingu i budowie.
- W razie złego samopoczucia zatrzymuję się.
- W przypadku pilnego wezwania na czas komunikacji zatrzymuję się.
- Parkuję tyłem.





PRZESYŁANIE ENERGII

Nigdy nie wykonuję prac na instalacji bez sprawdzenia lub zlecenia sprawdzenia braku energii lub cieczy.



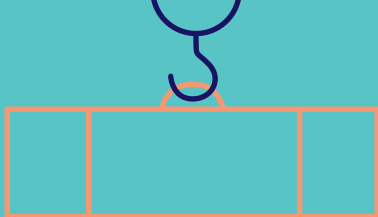


NASZE ZALECENIA

- Rozważam wszystkie źródła energii podczas przesyłania: mechaniczne, elektryczne, chemiczne, ciecze pod ciśnieniem itp.
- Wykonuję prace po wyłączeniu zasilania, chyba że jest to dozwolone.
- Sprawdzam, czy wszystkie zaangażowane osoby dobrze rozumieją zasady przesyłu.
- Na etapie prac zapewniam stałą komunikację ze wszystkimi zaangażowanymi osobami.




Złote zasady
bezpieczeństwa



PODNOSENIE MECHANICZNE



Nie przechodzę pod obciążeniem
ani nie wchodzę do strefy roboczej.
Używam odpowiedniego i sprawdzonego
i sprzętu w dobrym stanie.
Przestrzegam instrukcji obsługi.





NASZE ZALECENIA

- Sprawdzam, czy zaciski szyn i obciążeń są prawidłowe.
- Sprawdzam, czy obciążenie w ruchu jest pod kontrolą.
- Sprawdzam, czy obciążenie nie przekracza nośności istniejących obiektów.
- Ostrożnie poruszam się w pobliżu strefy podnoszenia.
- Nie przekraczam granic, które wyznaczają strefę podnoszenia.
- Jeśli zaobserwuję zawieszony ładunek, wyznaczę niebezpieczną strefę.





PRACE ZIEMNE




Schodzę i wracam podczas prac ziemnych za pomocą przewidzianych środków dostępu i tylko wtedy, gdy mam coś do wykonania. Podczas prac ziemnych ograniczam swoją obecność zgodnie z koniecznością..



NASZE ZALECENIA

- Określam środki ochronne, które mają zmniejszyć ryzyko zawalenia się (osłony, oszalowanie, podpory, pochyłość) i osuwisk oraz w przypadku pracy na obszarach zagrożonych atmosferą beztlenową.
- Sprawdzam, czy maszyny budowlane znajdują się na stabilnym podłożu w wystarczającej i wymaganej przepisami odległości od krawędzi wykopu.
- Przeprowadzam regularne kontrole zainstalowanych sprzętów ochronnych, stabilności ścian i podłoża w wykopach i w pobliżu.

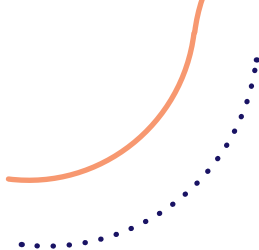




OBSŁUGA RĘCZNA, RUCHY I POSTAWY

Wybieram obsługę mechaniczną.
Wybieram postawy i narzędzia
dopasowane do każdej pracy.
Nie przenoszę samodzielnie
i bez wsparcia mechanicznego
obciążenia powyżej 25 kg.





NASZE ZALECENIA

- Znam i zachowuję dobrą postawę w następujących sytuacjach w pracy:
 - powtarzające się ruchy
 - jazda, wejście na pojazd lub maszynę / zejście z pojazdu lub maszyny
 - praca przed komputerem
 - długotrwała praca w niestabilnej pozycji (np. kucanie lub wyciągnięte ramiona)
 - obsługa ręczna
- Używam odpowiedniego sprzętu pomocniczego (mechanicznego, hydraulicznego, elektrycznego itp.) albo korzystam z pomocy drugiej osoby, jeśli materiał lub przedmiot waży więcej niż 25 kg.
- Zginając kolana, trzymam plecy prosto.





Połączenie energii przyszłości

6 rue Raoul Nordling
92270 Bois-Colombes

www.grtgaz.com